


Elévateur positionneur manuel

200 à 400 kg

ME-R

- Capacité de 200 à 400 kg
- Mise en action en quelques secondes
- Construction compacte très robuste
- Fourches inversables et à largeur réglable
- Deux roues Ø 200 mm pour un transport aisé
- Base pourvue de deux bras stabilisateurs
- Câble de levage anti-torsion en acier à très haute résistance
- Niveau à bulle pour le contrôle parfait de la position des pieds
- Treuil de levage avec frein automatique
- Poulies en acier sur roulement
- Certifications allemandes TÜV - GS - BGV D8
- Conçu pour être transporté dans un véhicule utilitaire
- Hauteur et largeur repliées réduites
- Triple sécurités indépendantes




Photos et dimensions non contractuelles. Le fabricant se réserve le droit d'effectuer toute modification sans préavis.

Modèle	A	B	C	D	E	F	G	H	I	X	Poids	
Capacité en kg à CDG 300 mm	m	m	m	mm	mm	mm	mm	mm	mm	mm	kg	
ME-R5000B	200	5	4,78	+1,31 / -1,06	225	600	1450	1680	760	600	215	112
ME-R6000B	200	6	5,78	+1,31 / -1,06	225	600	1450	1680	760	600	215	120
ME-R4000C	300	4	3,58	+1,71 / -1,32	230	650	1600	1640	1000	650	270	141
ME-R5000C	300	5	4,58	+1,71 / -1,32	230	650	1600	1640	1000	650	270	156
ME-R6000C	250	6	5,58	+1,71 / -1,32	230	650	1600	1640	1000	650	270	175
ME-R6500C	300	6,5	6,08	+1,71 / -1,32	230	650	1600	2020	1000	650	270	175
ME-R8000C	280	8	7,58	+1,71 / -1,32	230	650	1600	2020	1000	650	270	192
ME-R5000D	400	5	4,61	+1,71 / -1,32	230	650	1600	1640	1000	650	270	175
ME-R6000D	350	6	5,61	+1,71 / -1,32	230	650	1600	1640	1000	650	270	191
ME-R6500D	400	6,5	6,11	+1,71 / -1,32	230	650	1600	2020	1000	650	270	190
ME-R8000D	350	8	7,61	+1,71 / -1,32	230	650	1600	2020	1000	650	270	219


Accessoires pour élévateur positionneur manuel

200 à 400 kg



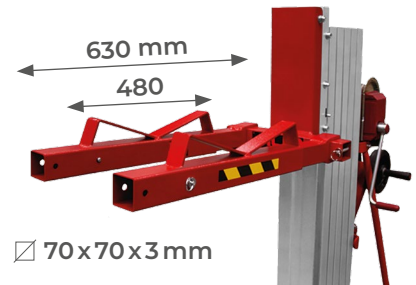
ME-R02

- Rallonges de fourches 600 mm



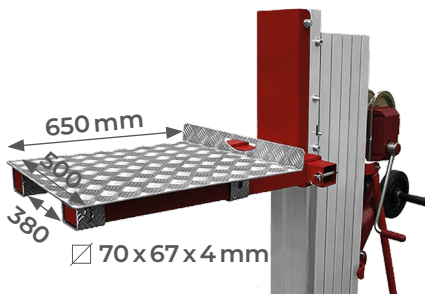
ME-R-RC100

- Goupille de sécurité aimantée



ME-R01/L

- Support fûts et objets cylindriques




ME-R04/L

- Plateau aluminium 650x500 mm



ME-R06

- Adaptateur pour volet roulant, porte roulante, etc.



ME-R-KITELEC-C ME-R-KITELEC-D

- Outil électro-portatif pour ME-R C ou ME-R D




ME-R05/B ME-R05/C ME-R05/D

- Potence de levage pour ME-R B, ME-R C ou ME-R D



ME-R-CP

- Contrepoids 20 kg 255x125x200 mm



ME-R-RSCP

- Plateau de contrepoids 14,5 kg 670x270 mm (intérieur) pour cinq contrepoids